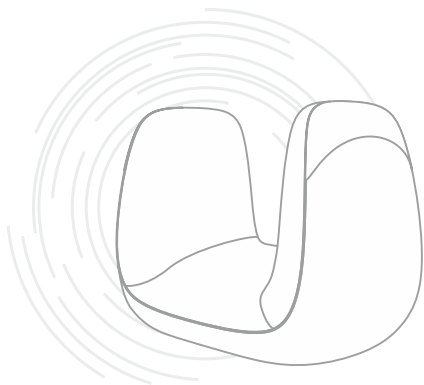


INSTRUKCJA OBSŁUGI I GWARANCJA  
MASAŻER NADGARSTKA 3W1



HABYS Sp. z o.o.

ul. Produkcyjna 16, 38-200 Jasto, PL

tel.: +48 887 766 115, info@habys.pl

[www.habys.com](http://www.habys.com)

Przed użyciem należy dokładnie przeczytać instrukcję i zachować ją do wykorzystania w przyszłości.

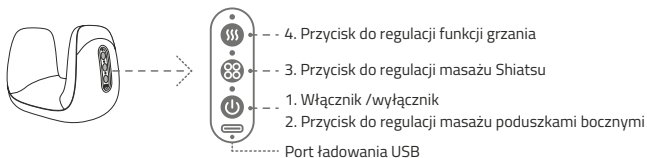
## Warunki bezpiecznego użytkowania:

- Produkt należy używać zgodnie z załączoną instrukcją.
- Dzieci w wieku poniżej 3 lat, należy trzymać z dala od urządzenia.
- Po zakończeniu ładowania, produkt należy wyłączyć z sieci.
- Nie należy używać urządzenia w wannie, pod prysznicem lub w mocno wilgotnym pomieszczeniu.
- Sugeruje się nie wykonywanie masażu dłużej niż 15 min.
- Nie należy umieszczać ciężkich przedmiotów na urządzeniu.
- Produkt nie należy wystawiać na działanie wysokiej (>40°C) oraz niskiej (<-30 °C) temperatury.
- Nie należy demontować, modyfikować lub naprawiać samemu urządzenia, gdy pojawi się problem techniczny.
- Urządzenie przechowywać w suchym, wolnym od kurzu miejscu, z dala od bezpośredniego światła słonecznego. Najlepiej w oryginalnym opakowaniu.

## Parametry techniczne:



- Moc: 10 W
- Bateria: 2000 mAh
- Wymiary urządzenia: 170x110x140 mm
- Waga produktu: 660 g

## Opis produktu:





## Instrukcja obsługi:




### 1. Włączanie / wyłączanie:

Naciśnij i przytrzymaj przycisk  przez 1,5 sekundy aby włączyć urządzenie. Na panelu z boku urządzenia pojawi się zielone światło (tuż nad drugim przyciskiem) oznaczające start pracy. Jeśli chcesz wyłączyć urządzenie przytrzymaj przycisk  przez 1,5 sekundy, urządzenie przestanie pracować.



## 2. Masaż bocznymi poduszkami powietrznymi:

Naciśnij przycisk  aby włączyć funkcję masażu poduszkami bocznymi. Każde naciśnięcie powoduje zwiększenie poziomu, czyli siły uciskania urządzenia. Na panelu sterującym nad ikoną  znajduje się dioda, której kolor oznacza poziom pracy: poziom 1 (kolor zielony), poziom 2 (pomarańczowy), poziom 3 (czerwony). Poziom 1 = najniższa siła ucisku; poziom 3 = największa siła ucisku. Masaż bocznymi poduszkami powietrznymi, sugeruje się wykonywać maksymalnie 3 razy w tygodniu.

## 3. Masaż Shiatsu:


W trakcie pracy urządzenia przycisk  jest również odpowiedzialny za zmianę prędkości z jaką działa funkcja masażu Shiatsu. Każde naciśnięcie  powoduje zwiększenie prędkości pracy urządzenia. Na panelu sterującym nad ikoną  znajduje się dioda, której kolor oznacza poziom pracy urządzenia: poziom 1 (kolor zielony), poziom 2 (pomarańczowy), poziom 3 (czerwony). Poziom = 1 najwolniejszy; poziom 3 = najszybszy. Masażer, co minutę zmienia kierunek wykonywanego masażu.

## 4. Terapia ciepłem:

Naciśnij przycisk  aby włączyć funkcję ogrzewania. Każde naciśnięcie powoduje zwiększenie temperatury. Na panelu sterującym na ikoną  znajduje się dioda, której kolor oznacza poziom pracy urządzenia: poziom 1 (kolor zielony, 38 °C), poziom 2 (pomarańczowy, 45°C), poziom 3 (czerwony, 50°C).

Wszystkie funkcje urządzenia mogą działać w tym samym czasie na różnych, bądź tych samych poziomach. Równie dobrze, urządzenie może działać z włączoną tylko jedną funkcją. Dodatkowo, urządzenie wyłączy się automatycznie po 15 minutach od zmiany ostatnich ustawień pracy.

## Ładowanie:

1. Gdy produkt jest rozładowany, dioda nad ikoną  mrga na czerwono.
2. Należy podłączyć urządzenie do ładowania za pomocą załączonego do zestawu kabla ładującego typu-C.
3. Jeśli w trakcie ładowania dioda mrga na kolor czerwony, produkt naładowany jest w mniej niż 20%.
4. W trakcie ładowania, zmiana koloru diody na zielony nad ikoną oznacza, iż produkt jest naładowany w ponad 20%.
5. Po zakończeniu ładowania, produkt należy wyłączyć z sieci.

## Masażer nadgarstka:

Redukuje napięcie mięśniowe w dłoniach, polecany jest w walce z przykurczem dłoni oraz dla osób posiadających zespół cieśni nadgarstka. Masażer idealnie pomaga zrelaksować nadgarstki oraz dłonie osób pracujących przy komputerze. Co więcej, masażer posiada funkcję grzania, tym samym polecany jest dla osób posiadających problem zimnych dłoni. Elektryczny masażer może być wykorzystywany w profesjonalnym salonie lub samodzielnie w domu.


## Czyszczenie i konserwacja:

- Obudowa zewnętrzna nie jest zdejmowalna do czyszczenia. Należy ją przecierać zwilżoną ściereczką.
- Wewnętrzna strona urządzenia, szary materiał zabezpieczający elektryczne komponenty należy również jedynie przecierać lekko zwilżoną ściereczką.
- Nie należy wystawiać urządzenia na bezpośrednie działanie promieni słonecznych czy też wilgoci.
- Produkt należy przechowywać w miejscu niedostępnym dla dzieci z dala od wilgoci, wysokiej temperatury, bezpośredniego działania promieni słonecznych i rozpryskiwania się wody.
- Gdy produkt nie jest użytkowany przez dłuższy czas, należy spakować urządzenie i schować w bezpiecznym miejscu.

## Przeciwwskazania:

Użytkowanie produktu nie jest wskazane dla osób które mają: choroby skórne, rany, pęcherze i świeże blizny, grzybice, nadciśnienie tętnicze, stany zapalne stawów, ścięgien i mięśni, reumatoidalne zapalenie stawów, świeże urazy, infekcje bakteryjne. Osoby, które mają problemy zdrowotne, powinny skonsultować się z lekarzem przed użytkowaniem produktu.

## Rozwiązywanie problemów:

Problem	Rozwiązanie
Urządzenie nie działa.	Sprawdź, czy urządzenie jest naładowane. Jeśli nie, należy naładować.
	Włącz urządzenie, naciskając (1,5 sekundy) przycisk 
	Jeśli urządzenie nadal nie działa, skontaktuj się z serwisem.
Produkt przestał działać.	Zakończył się czas pracy urządzenia (15 minut). Należy włączyć masażer od nowa.
	Rozładowana bateria. Należy naładować baterię.
Wysoka temperatura urządzenia w trakcie ładowania.	Odłącz urządzenie z sieci zasilającej, tak aby uległo schłodzeniu co najmniej przez 15 minut. Jeśli temperatura się nie obniży skontaktuj się z serwisem.

## Warunki gwarancji:

1. Dla potrzeb niniejszego dokumentu:
  - a) „Producent” oznacza HABYS Spółką z ograniczoną odpowiedzialnością z siedzibą w Jaśle, ul. Produkcyjna 16, 38-200 Jasło, wpisaną do rejestru przedsiębiorców prowadzonego przez Sąd Rejonowy w Rzeszowie XII Wydział Gospodarczy Krajowego Rejestru Sądowego, z przypisanym numerem KRS: 0000513317, z kapitałem zakładowym w wysokości 10.750.000 złotych (słownie: dziesięć milionów siedemset pięćdziesiąt tysięcy złotych), kapitał został opłaconym w całości, NIP: 6852208438, REGON: 180186290.
  - b) „Nabywca” oznacza ostatecznego Nabywcę sprzętu wytworzonego przez Producenta, w tym zarówno konsumenta jak i przedsiębiorcę.
  - c) „Dystrybutor” oznacza podmiot, który na podstawie umowy z Producentem dokonuje sprzedaży Sprzętu na oznaczonym terenie.
  - d) „Autoryzowany Serwis” oznacza wyłącznie serwis prowadzony przez Producenta lub wskazany przez Producenta serwis prowadzony przez jego Dystrybutora,
  - e) „Sprzęt” oznacza rzecz ruchomą, wytworzoną przez Producenta, będącą przedmiotem umowy sprzedaży, a której dotyczy przedmiotowa gwarancja.
2. Producent zapewnia dobrą jakość i sprawne działanie sprzętu, na który wydana została przedmiotowa karta gwarancyjna, w okresie: 1 rok.
3. Naprawa gwarancyjna nie obejmuje czynności przewidzianych w instrukcji obsługi, do wykonania których Nabywca jest zobowiązany we własnym zakresie (montaż Sprzętu, konserwacja Sprzętu, itp.).
4. Odpowiedzialność z tytułu gwarancji obejmuje tylko wady powstałe z przyczyn tkwiących w Sprzęcie. Gwarancja w szczególności nie obejmuje uszkodzeń powstałych w wyniku niewłaściwego lub niezgodnego z instrukcją użytkowania, przechowywania, konserwacji lub transportu Sprzętu, a także różnic kolorystycznych między częściami narażonymi i nienarażonymi na działanie promieniowania słonecznego, wpływu środków chemicznych lub ściernych, zanieczyszczeń atmosferycznych lub przypadkowych przekuć i przetań, obecności plam lub pierścieni po tłustych lub barwiących substancjach (tłuszczach, kremach, balsamach lub olejach), trwałego zabarwienia środkami barwiącymi takimi jak tusze, permanentne markery czy inne nietrwałe barwniki stosowane w produkcji odzieży (np. barwników używanych do wytworzenia odzieży typu niebieski jeans).
5. Gwarancja nie obejmuje uszkodzeń mechanicznych Sprzętu.
6. Nabywca traci uprawnienia wynikające z gwarancji w przypadku:
  - a) stwierdzenia przez Producenta, że w okresie gwarancyjnym Sprzęt był naprawiany poza Autoryzowanym Serwisem,
  - b) dokonania w Sprzęcie jakichkolwiek modyfikacji konstrukcyjnych bez uprzedniej, pisemnej zgody Producenta,
  - c) używania Sprzętu niezgodnie z jego przeznaczeniem,
  - d) używania Sprzętu po ujawnieniu się w nim wady konstrukcyjnej.
7. Niezależnie od utraty uprawnień gwarancyjnych, opisanych powyżej, w punkcie 6, Producent nie ponosi również odpowiedzialności za żadne szkody w mieniu lub wyrządzone osobom trzecim, jakie może spowodować używanie Sprzętu objętego gwarancją.
8. Gwarancja nie wyłącza, ani też nie ogranicza uprawnień wynikających z tytułu rękojmi za wady. Wykonanie uprawnień z gwarancji nie wpływa na odpowiedzialność sprzedawcy z tytułu rękojmi. W razie wykonywania przez Nabywcę uprawnień z gwarancji, bieg terminu do wykonania uprawnień z tytułu rękojmi ulega zawieszeniu z dniem zawiadomienia Producenta o wadzie. Termin ten biegnie dalej od dnia odmowy przez Producenta wykonania obowiązków wynikających z gwarancji albo bezskutecznego upływu czasu na ich wykonanie.

9. Zasięg ochrony gwarancyjnej, ograniczony jest do terytorium państwa, w którym nastąpiła sprzedaż Sprzętu.
10. Producent wykona swoje obowiązki wynikające z gwarancji (usunięcia wad lub uszkodzeń konstrukcji Sprzętu powstałych z przyczyn tkwiących w Sprzęcie, a ujawnionych w okresie gwarancji) bezpłatnie w terminie 14 dni od daty dostarczenia Sprzętu do Producenta lub Autoryzowanego Serwisu. Jeżeli naprawa Sprzętu nie może być wykonana we wskazanym powyżej terminie, Producent poinformuje Nabywcę o powyższym, a także wskaże przyczyny opóźnienia i przewidywany termin realizacji uznanego żądania gwarancyjnego.
11. Skorzystanie z uprawnień gwarancyjnych wymaga łącznego (kumulatywnego) spełnienia czterech warunków:
  - a) przedstawienia faktury VAT, paragonu lub innego dowodu zakupu sprzętu przez Nabywcę, a nadto dokumentacji fotograficznej wadliwego Sprzętu wraz z krótkim opisem powodów zgłoszenia roszczenia gwarancyjnego,
  - b) zgłoszenia wady w terminie 14 (czternastu) dni od jej wykrycia,
  - c) dostarczenia sprzętu w oryginalnym opakowaniu na koszt Producenta, na jego adres wskazany powyżej w karcie gwarancyjnej lub na adres Autoryzowanego Serwisu,
  - d) oznaczenia miejsca dostarczenia przez Producenta sprzętu po dokonaniu jego naprawy (z ograniczeniem do państwa, w którym dokonany był zakup Sprzętu).
12. Okres gwarancji ulega przedłużeniu o czas trwania naprawy, liczony od dnia dostarczenia Sprzętu do Producenta lub Autoryzowanego Serwisu, do dnia w którym Sprzęt został zwrócony Nabywcy.
13. Do obowiązków Producenta lub Autoryzowanego Serwisu należy określenie zakresu i sposobu naprawy Sprzętu.
14. Gwarancja ograniczona jest do naprawy Sprzętu. Producent zastrzega sobie prawo wymiany Sprzętu na wolny od wad, w przypadku gdyby naprawa przekraczała cenę Sprzętu wskazaną w dowodzie jego zakupu. Nabywcy, w ramach gwarancji, nie przysługuje żądanie wymiany Sprzętu na nowy. Gwarancja w szczególności nie obejmuje odpowiedzialności za straty lub szkody powstałe u Nabywcy w związku z pozbawieniem go możliwości korzystania ze Sprzętu.
15. Producent nie bierze odpowiedzialności za uszkodzenia Sprzętu powstałe w trakcie wykonywania usługi transportowej przez przedsiębiorcę przewozowego do chwili jego odbioru przez Producenta od przedsiębiorcy przewozowego.
16. Jeżeli przesyłka Sprzętu była zlecana przez Producenta, obowiązkiem Nabywcy jest sprawdzenie stanu technicznego Sprzętu przy jego odbiorze. Jeżeli Nabywca stwierdzi, że przesyłka lub znajdujący się w niej Sprzęt uległ uszkodzeniu, Nabywca powinien:
  - a) niezwłocznie, nie później niż w ciągu 3 dni od daty odbioru przesyłki, zawiadomić Producenta o wszelkich uszkodzeniach Sprzętu, które powstały w trakcie transportu, w celu umożliwienia zgłoszenia reklamacji przedsiębiorcy transportowemu i dochodzenia związanych z tym roszczeń,
  - b) dostarczyć Producentowi protokół reklamacyjny spisany pomiędzy Nabywcą i przedsiębiorcą transportowym.
17. Regulacje dotyczące gwarancji zawarte w niniejszym dokumencie są jedynymi i wyłącznymi zasadami gwarancji na produkty HABYS Spółki z ograniczoną odpowiedzialnością.