


Instrukcja obsługi i gwarancja NAWILŻACZA POWIETRZA



HABYS Sp. z o.o.

ul. Produkcyjna 16, 38-200 Jasło, PL

tel.: +48 887 766 115, info@habys.pl

www.habys.pl

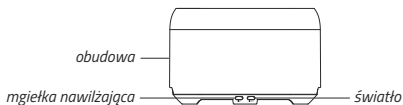
Warunki bezpiecznego użytkowania:

Przed użyciem należy dokładnie przeczytać instrukcję i zachować ją do wykorzystania w przyszłości.

1. Dzieci w wieku poniżej 3 lat, należy trzymać z dala od urządzenia.
2. Dzieci w wieku od 3 lat i poniżej 8 mogą włączać / wyłączać tylko urządzenie, pod warunkiem że zostało umieszczone lub zainstalowane zgodnie z przeznaczeniem oraz zostało zapoznane z bezpiecznym użytkowaniem urządzenia i zrozumienia zagrożenia.
3. Dzieci nie powinny bawić się urządzeniem.
4. Nie należy przeprowadzać czyszczenia ani konserwacji przez dzieci bez nadzoru osoby dorosłej.
4. Aby uniknąć ryzyka porażenia prądem, upewnij się, że urządzenie jest odłączone od zasilania elektrycznego przed przeniesieniem, konserwacją lub czyszczeniem. Odłącz urządzenie od sieci przed opróżnieniem zbiornika wody.
5. Wyłącz zasilanie przed odłączeniem.
6. Odłącz zasilanie od gniazdka, gdy nie jest używane.
7. Opróżnij i osusz zbiornik na wodę, gdy urządzenie nie jest używane.
8. Nie przenoś urządzenia podczas pracy. Jeśli przewód zasilający jest uszkodzony, musi zostać wymieniony przez jego producenta, serwisanta lub osobę o podobnych kwalifikacjach w celu uniknięcia zagrożenia.
9. Urządzenia nie wolno ustawiać bezpośrednio pod gniazdem.
10. Tylko do użytkowania domowego w pomieszczeniach.
11. Nie zanurzaj urządzenia w żadnym płynie.
12. Aby zabezpieczyć się przed porażeniem prądem, nie zanurzaj urządzenia, wtyczki ani przewodu w wodzie.
13. Nie spryskuj płynami. Nie dotykaj urządzenia mokrymi lub wilgotnymi rękami.
14. Trzymaj urządzenie z dala od gorących źródeł.
15. Zawsze używaj urządzenia na suchej, poziomej powierzchni.
16. Nie zakrywaj urządzenia. Nie kładź żadnych przedmiotów na górnej części urządzenia.
17. Nie umieszczaj wylotu mgły w pobliżu mebli, ściany, telewizora lub innego urządzenia które mogło by zostać uszkodzone z powodu wilgoci.

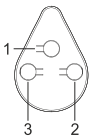
18. Nie przepelniaj zbiornika wody więcej niż wskazuje znak MAX.
19. Nie wprowadzaj obcych przedmiotów do urządzenia.
20. Jeśli woda spływa z urządzenia, należy natychmiast odłączyć je od zasilania i pozostawić do wyschnięcia.
21. Nie włączaj urządzenia bez wody.
22. Nie używaj urządzenia, jeśli skończyła się woda w zbiorniku.
23. Przechowuj urządzenie w suchym, wolnym od kurzu miejscu, z dala od bezpośredniego światła słonecznego.
24. Zawsze napełniaj zbiornik czystą wodą.
25. Zalecamy stosowanie filtrowanej lub destylowanej wody.

Instrukcja obsługi:



1. Trzymaj urządzenie pionowo, aby podpiąć kabel ładujący .
2. Podnieś plastikową obudowę w celu uzupełnienia zbiorniczka z wodą.
3. Dodaj czystą wodę (opcjonalnie kilka kropel olejku eterycznego). Uzupełnij zbiorniczek wodą maksymalnie do poziomu 240 ml. Woda nie może być gorąca. Nie wlewaj wody gdy urządzenie pracuje. Napełniaj urządzenie wodą za pomocą kubeczka lub miarki.
4. Załóż plastikową obudowę na urządzenie.
5. Przytrzymaj „MIST” aby włączyć urządzenie. Każde następne naciśnięcie spowoduje wydłużenie czasu pracy urządzenia od 3h do 6h. Kolejne naciśnięcie spowoduje wyłączenie urządzenia.
6. Wciśnij „LIGHT” aby włączyć podświetlenie. Każde kolejne naciśnięcie spowoduje zmianę koloru, finalnie wyłączenie podświetlenia.
7. Jeśli nie używasz nawilżacza przez dłuższy czas, należy urządzenie wysuszyć.
8. Brak wody w nawilżacz powoduje automatyczne wyłączenie urządzenia.

Urządzenie może również być kontrolowane przy pomocy dołączonego pilota:



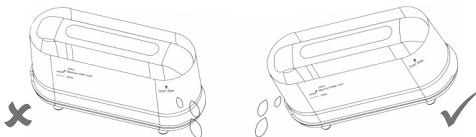
1. ON/OFF / WŁĄCZ/WYŁĄCZ
2. TIMING / Wybór czasu pracy urządzenia (3h / 6h)
3. LIGHT / Wybór koloru podświetlenia urządzenia

Jeśli urządzenie w trakcie użytkowania ulegnie uszkodzeniu, które spowoduje wyciek wody:

1. Odłącz zasilanie, usuń plastikową osłonę.
2. Wylej pozostałą wodę z urządzenia, prawą stroną zbiorniczka.
3. Wysusz dokładnie urządzenie i nie używaj przez co najmniej 24 godziny.

Po użytkowaniu urządzenia przez 3-5 dni należy wyczyścić produkt:

1. Odłącz od zasilania, zdejmij z urządzenia plastikową obudowę.
2. Wylej pozostałą wodę z urządzenia. Woda powinna zostać wylana z prawej strony zbiornika.
3. Użyj drobnej ilości delikatnego detergentu oraz wody aby wyczyścić dokładnie urządzenie. Następnie wytrzyj urządzenie do sucha.



Polecamy:

- Używać wody filtrowanej lub destylowanej.
- Zmieniać wodę w zbiorniku aby zachować jej świeżość.

Jeśli produkt nie pracuje prawidłowo, proszę o zastosowanie poniższych wytycznych:

1. Urządzenie nie działa.
 - a) Sprawdź czy urządzenie jest podłączone do prądu.
 - b) Sprawdź poziom wody w zbiorniczku.
 - c) Odłącz od ładowania a następnie ponownie podłącz.
2. Z nawilzacza nie wydobywa się para wodna:
 - a) Sprawdź czy w zbiorniku znajduje się woda (maksymalnie 240 ml).
 - b) Upewnij się, że nic nie blokuje wylotu pary wodnej.
 - c) Odłącz od zasilania urządzenie. Wylej wodę z nawilzacza. Wypłucz podstawę pod chłodną, bieżącą wodą. Pozostaw na 15- 30 minut do wyschnięcia przed ponownym użyciem nawilzacza.

Specyfikacja:

Wymiary: 200x81x128 mm / **Waga:** 400 g / **Długość przewodu zasilającego:** 150 cm
Czas pracy: 3h - 6h / **Moc:** 10W / **Materiał:** PP/ABS

Warunki gwarancji:

1. Dla potrzeb niniejszego dokumentu:
 - a) „Producent” oznacza HABYS Spółką z ograniczoną odpowiedzialnością z siedzibą w Jaśle, ul. Produkcyjna 16, 38-200 Jasło, wpisaną do rejestru przedsiębiorców prowadzonego przez Sąd Rejonowy w Rzeszowie XII Wydział Gospodarczy Krajowego Rejestru Sądowego, z przypisanym numerem KRS: 0000513317, z kapitałem zakładowym w wysokości 10.750.000 złotych (słownie: dziesięć milionów siedemset pięćdziesiąt tysięcy złotych), kapitał został opłaconym w całości, NIP: 6852208438, REGON: 180186290.
 - b) „Nabywca” oznacza ostatecznego Nabywcę sprzętu wytworzonego przez Producenta, w tym zarówno konsumenta jak i przedsiębiorcę.
 - c) „Dystrybutor” oznacza podmiot, który na podstawie umowy z Producentem dokonuje sprzedaży Sprzętu na oznaczonym terenie.

- d) „Autoryzowany Serwis” oznacza wyłącznie serwis prowadzony przez Producenta lub wskazany przez Producenta serwis prowadzony przez jego Dystrybutora.
- e) „Sprzęt” oznacza rzecz ruchomą, wytworzoną przez Producenta, będącą przedmiotem umowy sprzedaży, a której dotyczy przedmiotowa gwarancja.
2. Producent zapewnia dobrą jakość i sprawne działanie sprzętu, na który wydana została przedmiotowa karta gwarancyjna, w okresie: 1 rok.
 3. Naprawa gwarancyjna nie obejmuje czynności przewidzianych w instrukcji obsługi, do wykonania których Nabywca jest zobowiązany we własnym zakresie (montaż Sprzętu, konserwacja Sprzętu, itp.).
 4. Odpowiedzialność z tytułu gwarancji obejmuje tylko wady powstałe z przyczyn tkwiących w Sprzęcie. Gwarancja w szczególności nie obejmuje uszkodzeń powstałych w wyniku niewłaściwego lub niezgodnego z instrukcją użytkowania, przechowywania, konserwacji lub transportu Sprzętu, a także różnic kolorystycznych między częściami narażonymi i nienarażonymi na działanie promieniowania słonecznego, wpływu środków chemicznych lub ściernych, zanieczyszczeń atmosferycznych lub przypadkowych przekuć i przetarć, obecności plam lub pierścieni po tłustych lub barwiących substancjach (tłuszczach, kremach, balsamach lub olejach), trwałego zabarwienia środkami barwiącymi takimi jak tusze, permanentne markery czy inne nietrwałe barwniki stosowane w produkcji odzieży (np. barwników używanych do wytworzenia odzieży typu niebieski jeans).
 5. Gwarancja nie obejmuje uszkodzeń mechanicznych Sprzętu.
 6. Nabywca traci uprawnienia wynikające z gwarancji w przypadku:
 - a) stwierdzenia przez Producenta, że w okresie gwarancyjnym Sprzęt był naprawiany poza Autoryzowanym Serwisem,
 - b) dokonania w Sprzęcie jakichkolwiek modyfikacji konstrukcyjnych bez uprzedniej, pisemnej zgody Producenta,
 - c) używania Sprzętu niezgodnie z jego przeznaczeniem,
 - d) używania Sprzętu po ujawnieniu się w nim wady konstrukcyjnej.
 7. Niezależnie od utraty uprawnień gwarancyjnych, opisanych powyżej, w punkcie 6, Producent nie ponosi również odpowiedzialności za żadne szkody w mieniu lub wyrządzone osobom trzecim, jakie może spowodować używanie Sprzętu objętego gwarancją.

8. Gwarancja nie wyłącza, ani też nie ogranicza uprawnień wynikających z tytułu rękojmi za wady. Wykonanie uprawnień z gwarancji nie wpływa na odpowiedzialność sprzedawcy z tytułu rękojmi. W razie wykonywania przez Nabywcę uprawnień z gwarancji, bieg terminu do wykonania uprawnień z tytułu rękojmi ulega zawieszeniu z dniem zawiadomienia Producenta o wadzie. Termin ten biegnie dalej od dnia odmowy przez Producenta wykonania obowiązków wynikających z gwarancji albo bezskutecznego upływu czasu na ich wykonanie.
9. Zasięg ochrony gwarancyjnej, ograniczony jest do terytorium państwa, w którym nastąpiła sprzedaż Sprzętu.
10. Producent wykona swoje obowiązki wynikające z gwarancji (usunięcia wad lub uszkodzeń konstrukcji Sprzętu powstałych z przyczyn tkwiących w Sprzęcie, a ujawnionych w okresie gwarancji) bezpłatnie w terminie 14 dni od daty dostarczenia Sprzętu do Producenta lub Autoryzowanego Serwisu. Jeżeli naprawa Sprzętu nie może być wykonana we wskazanym powyżej terminie, Producent poinformuje Nabywcę o powyższym, a także wskaże przyczyny opóźnienia i przewidywany termin realizacji uznanego żądania gwarancyjnego.
11. Skorzystanie z uprawnień gwarancyjnych wymaga łącznego (kumulatywnego) spełnienia czterech warunków:
 - a) przedstawienia faktury VAT, paragonu lub innego dowodu zakupu sprzętu przez Nabywcę, a nadto dokumentacji fotograficznej wadliwego Sprzętu wraz z krótkim opisem powodów zgłoszenia roszczenia gwarancyjnego,
 - b) zgłoszenia wady w terminie 14 (czternastu) dni od jej wykrycia,
 - c) dostarczenia sprzętu w oryginalnym opakowaniu na koszt Producenta, na jego adres wskazany powyżej w karcie gwarancyjnej lub na adres Autoryzowanego Serwisu,
 - d) oznaczenia miejsca dostarczenia przez Producenta sprzętu po dokonaniu jego naprawy (z ograniczeniem do państwa, w którym dokonany był zakup Sprzętu).
12. Okres gwarancji ulega przedłużeniu o czas trwania naprawy, liczony od dnia dostarczenia Sprzętu do Producenta lub Autoryzowanego Serwisu, do dnia w którym Sprzęt został zwrócony Nabywcy.
13. Do obowiązków Producenta lub Autoryzowanego Serwisu należy określenie zakresu i sposobu naprawy Sprzętu.

14. Gwarancja ograniczona jest do naprawy Sprzętu. Producent zastrzega sobie prawo wymiany Sprzętu na wolny od wad, w przypadku gdyby naprawa przekraczała cenę Sprzętu wskazaną w dowodzie jego zakupu. Nabywcy, w ramach gwarancji, nie przysługuje żądanie wymianu Sprzętu na nowy. Gwarancja w szczególności nie obejmuje odpowiedzialności za straty lub szkody powstałe u Nabywcy w związku z pozbawieniem go możliwości korzystania ze Sprzętu.
15. Producent nie bierze odpowiedzialności za uszkodzenia Sprzętu powstałe w trakcie wykonywania usługi transportowej przez przedsiębiorcę przewozowego do chwili jego odbioru przez Producenta od przedsiębiorcy przewozowego.
16. Jeżeli przesyłka Sprzętu była zlecona przez Producenta, obowiązkiem Nabywcy jest sprawdzenie stanu technicznego Sprzętu przy jego odbiorze. Jeżeli Nabywca stwierdzi, że przesyłka lub znajdujący się w niej Sprzęt uległ uszkodzeniu, Nabywca powinien:
 - a) niezwłocznie, nie później niż w ciągu 3 dni od daty odbioru przesyłki, zawiadomić Producenta o wszelkich uszkodzeniach Sprzętu, które powstały w trakcie transportu, w celu umożliwienia Producentowi zgłoszenia reklamacji przedsiębiorcy transportowemu i dochodzenia związanych z tym roszczeń,
 - b) dostarczyć Producentowi protokół reklamacyjny spisany pomiędzy Nabywcą i przedsiębiorcą transportowym.
17. Regulacje dotyczące gwarancji zawarte w niniejszym dokumencie są jedynymi i wyłącznymi zasadami gwarancji na produkty HABYS Spółki z ograniczoną odpowiedzialnością.