






W celu czyszczenia ekranu parawanu stosować poniższą instrukcję:

-  - Temperatura prania od 60 do 90 stopni
-  - Nie wolno wybielać
-  - Prasować w średniej temperaturze
-  - Wskazówka dla pralni dotycząca środka zalecanego przy praniu chemicznym
-  - Można suszyć w suszarce

Tkanina ekranu wykonana z:

- poliester (67%),
- bawełna (33%).

V. Zalecenia

1. Użytkować parawan zgodnie z instrukcją obsługi.
2. Zapoznać się z warunkami gwarancji i ich przestrzegać.

VI. Dane techniczne

	Jednoczęściowy	Dwuczęściowy	Trzyczęściowy
Długość	164 cm	164 cm	164 cm
Szerokość	95 cm	140 cm	210 cm
Głębokość	35 cm	35 cm	35 cm
Waga	5 kg	8 kg	12 kg

INSTRUKCJA OBSŁUGI

parawanów metalowych Standard



HABYS Sp. z o.o.
ul. Produkcyjna 16, 38-200 Jasło, PL
tel.: +48 13 44 62 788, biuro@habys.pl

www.habys.pl

I. Zastosowanie

Wyrób stosowany w gabinetach lekarskich, salach zabiegowych i operacyjnych do zapewnienia podstawowej izolacji pacjenta dla zapobiegania chorobom roznoszonym drogą kropelkową lub powietrzną oraz zapewnienia pacjentowi leżącemu podstawowych warunków dyskrecji w trakcie zabiegów i codziennych czynności życiowych.

Parawany standard stanowią wyposażenie stacjonarnych stołów rehabilitacyjnych, łóżek szpitalnych, kozetek lekarskich, w gabinetach lekarskich, szpitalach.

II. Budowa

Elementy	Jednoczęściowy	Dwuczęściowy	Trzyczęściowy
Stelaż metalowy	1 szt.	1 szt.	1 szt.
Podstawa metalowa z kółkami	1 szt.	1 szt.	2 szt.
Ekran parawanu	1 szt.	2 szt.	3 szt.
Zawiasy	-	2 szt.	4 szt.
Taśma rzep	2 szt.	4 szt.	6 szt.

III. Obsługa

Kolejność rozkładania parawanu:

1. Rozłożyć stelaż (1),
2. Włożyć podstawy metalowe z kółkami (2) w rurki stelaża, trafiając w otworek znajdujący się w stelażu
3. Założyć ekran parawanu do stelaża metalowego (3) i zamocować za pomocą taśmy rzep (5).

IV. Konserwacja


Konserwacja polega na pocieraniu wilgotną szmatką stelaża parawanu na mokro, można stosować detergenty rozpuszczone w ciepłej wodzie.

Do czyszczenia parawanu nie należy używać agresywnych środków chemicznych typu: rozpuszczalnik, benzyna, aceton, gdyż mogą trwale uszkodzić lub odbarwić powłokę lakierowaną!


Stelaż może być dezynfekowany środkami ogólnie stosowanymi na bazie spirytusu, chloraminy, aldesanu. Środki te powinny posiadać odpowiednie atesty dopuszczające do stosowania.



Parawan jednoczęściowy



Parawan dwuczęściowy



Parawan trzyczęściowy